



งบกำไรขาดทุนสุทธิของ บริษัท สยามดีเวลลอปเม้นท์ จำกัด (มหาชน)
 งบกำไรขาดทุนสุทธิ
 ณ วันที่ 30 กันยายน 2561

	หมายเหตุ	ปี 2561	ปี 2560
กำไรสุทธิ	2	31,170,196.19	30,762,755.09
กำไรสุทธิก่อนภาษี			
เงินสมทบในโครงการ	3	34,393,157.64	26,340,720.29
รายได้จากการดำเนินงาน	4	1,750,000.00	901,500.00
กำไรสุทธิ	5	1,936.85	1,890.83
กำไรสุทธิ	6	1,000,000.00	1,000,000.00
กำไรสุทธิก่อนภาษี	7	485,250.00	487,250.00
รวมกำไรสุทธิก่อนภาษี		37,830,344.49	28,731,761.06
กำไรสุทธิหลังภาษี			
รวมกำไรสุทธิ		37,830,344.49	28,731,761.06
กำไรสุทธิ			
กำไรสุทธิ	2	31,170,196.19	30,762,755.09
กำไรสุทธิก่อนภาษี			
รายได้จากค่าเช่า	8	2,206,300.00	1,016,300.00
กำไรสุทธิ	9	3,199,581.29	3,273,720.73
รวมกำไรสุทธิก่อนภาษี		5,405,881.29	4,290,020.73
กำไรสุทธิหลังภาษี			
รวมกำไรสุทธิ		5,405,881.29	4,290,020.73
เงินสะสม			
เงินสะสม	10	18,658,296.85	13,809,371.02
เงินสะสมสำรองเงินสะสม	11	13,766,196.35	10,632,369.31
รวมเงินสะสม		32,424,493.20	24,441,740.33
รวมกำไรสุทธิและเงินสะสม		37,830,344.49	28,731,761.06

กองบัญชีประกอบงบแสดงฐานะการเงินเป็นส่วนหนึ่งของงบการเงินนี้

(นางสุวิมล วัฒนศิริ)
 ผู้จัดการกองบัญชี



 (นายวิชัย ชิตานี)
 ปลัดองค์การบริหารส่วนตำบลโพธิ์ทอง




 (นายวิชัย ชิตานี)
 นายองค์การบริหารส่วนตำบลโพธิ์ทอง

องค์การบริหารส่วนตำบลโพธิ์ทอง อำเภอเมือง จังหวัดชัยภูมิ
 เขตสอง(หลังปิดบัญชี)
 ณ วันที่ 30 กันยายน 2561

รายการ	รหัสบัญชี	บาท	สตางค์
เงินอุดหนุนเงินอุดหนุนราชการ	111000	34,593,157	64
รายได้จากเงินอุดหนุน	113000	1,750,000	00
อุดหนุนค่าเช่า	113300	1,936	65
อุดหนุนเงินอุดหนุนเงินอุดหนุนโครงการตามยุทธศาสตร์	113500	465,250	00
อุดหนุนอื่น ๆ	113600	1,000,000	00
รวมค่าเช่า	211000		2,396,300
เงินปันผล	215000		3,167,551
เงินสะสม	310000		18,682,236
เงินอุดหนุนเงินสะสม	320000		13,774,196
		37,830,344	49
		37,830,344	49

ลงชื่อ: 
 นายสุวิทย์ ภูมิภักดิ์
 ผู้อำนวยการกองคลัง

ลงชื่อ: 
 นายวิมลภัก ธีระภักดิ์
 ปลัดองค์การบริหารส่วนตำบลโพธิ์ทอง

ลงชื่อ:  
 นายสุวิทย์ ภูมิภักดิ์
 รองนายก อบจ. ชัยภูมิ
 นายกองค์การบริหารส่วนตำบลโพธิ์ทอง

งบการเงินรวมของหน่วยงานราชการ ประจำปีงบประมาณ พ.ศ. ๒๕๖๑
 งบกำไรขาดทุนรวมของหน่วยงานราชการ - งบกำไร
 ณ วันที่ 30 กันยายน 2561

	งบกำไรขาดทุนรวม	งบกำไรขาดทุนรวม	งบกำไรขาดทุนรวม	งบกำไรขาดทุนรวม
	ปีงบประมาณ ๒๕๖๑	ปีงบประมาณ ๒๕๖๐	ปีงบประมาณ ๒๕๖๐	ปีงบประมาณ ๒๕๖๐
งบกำไรขาดทุนรวม	410000			
งบกำไรขาดทุนรวม	411000			
งบกำไรขาดทุนรวม	411001	200,000.00	171,888.23	171,888.23
งบกำไรขาดทุนรวม	411002	81,000.00	86,702.58	4,702.58
งบกำไรขาดทุนรวม	411003	10,000.00	11,703.00	1,703.00
รวม	714	412,000.00	370,293.81	387,293.81
งบกำไรขาดทุนรวม	412000			
งบกำไรขาดทุนรวม	412100	8,000.00	15,858.00	10,858.00
งบกำไรขาดทุนรวม	412101	250,000.00	408,400.00	178,400.00
งบกำไรขาดทุนรวม	412102	8,000.00	8,000.00	-
งบกำไรขาดทุนรวม	412103	1,500.00	3,030.00	930.00
งบกำไรขาดทุนรวม	412104	-	5,268.90	5,268.90
งบกำไรขาดทุนรวม	412105	3,000.00	-	(3,000.00)
งบกำไรขาดทุนรวม	412110	-	44,315.00	44,315.00
งบกำไรขาดทุนรวม	412106	10,000.00	39,000.00	9,000.00
งบกำไรขาดทุนรวม	412104	3,000.00	3,900.00	900.00
งบกำไรขาดทุนรวม	412105	-	1,500.00	1,500.00
งบกำไรขาดทุนรวม	412108	5,800.00	10,100.00	4,300.00
รวม	714	285,800.00	530,719.90	247,419.90
งบกำไรขาดทุนรวม	413000			
งบกำไรขาดทุนรวม	413001	-	4,000.00	4,000.00
งบกำไรขาดทุนรวม	413003	250,000.00	196,534.44	(53,465.56)
รวม	714	250,000.00	200,534.44	(49,465.56)
งบกำไรขาดทุนรวม	414000			
งบกำไรขาดทุนรวม	414001	-	-	-
รวม	714	-	-	-
งบกำไรขาดทุนรวม	415000			
งบกำไรขาดทุนรวม	415004	50,000.00	-	(50,000.00)
งบกำไรขาดทุนรวม	415009	3,600.00	19,300.00	15,700.00
รวม	714	53,600.00	19,300.00	(34,300.00)

	งบการเงิน	งบการเงิน	งบการเงิน	งบการเงิน
งบการเงินปีงบประมาณ ๒๕๖๓	๔๒๐๐๐			
งบการเงินปีงบประมาณ ๒๕๖๒	๔๒๐๐๐			
รวม		-	-	-
งบการเงินปีงบประมาณ ๒๕๖๓	๔๒๐๐๐			
งบการเงินปีงบประมาณ ๒๕๖๒	๔๒๑๐๐			
งบการเงินปีงบประมาณ ๒๕๖๑	๔๒๑๐๐	๔๒๐,๐๐๐.๐๐	๒๕๔,๑๗๖.๗๗	๑๒๖,๘๒๓.๒๓
งบการเงินปีงบประมาณ ๒๕๖๐	๔๒๑๐๐	๘,๒๒๐,๒๒๐.๐๐	๑๐,๒๐๖,๗๕๔.๖๑	๒,๒๐๖,๗๕๔.๖๑
งบการเงินปีงบประมาณ ๒๕๕๙	๔๒๑๐๐	๒,๕๐๖,๐๐๐.๐๐	๒,๗๖,๒๒๕.๖๐	๑๒๒,๔๐๔.๖๐
งบการเงินปีงบประมาณ ๒๕๕๘	๔๒๑๐๐	๑๕,๐๐๐.๐๐	๑๑,๐๒๖.๗๖	๒๔,๐๐๐.๗๖
งบการเงินปีงบประมาณ ๒๕๕๗	๔๒๑๐๐	๑,๕๐๐,๐๐๐.๐๐	-	๑,๕๐๐,๐๐๐.๐๐
งบการเงินปีงบประมาณ ๒๕๕๖	๔๒๑๐๐	๒,๒๐๐,๐๐๐.๐๐	๑,๒๔๘,๕๕๔.๒๘	๔,๐๔๘,๕๕๔.๒๘
งบการเงินปีงบประมาณ ๒๕๕๕	๔๒๑๐๐	๑๕,๐๐๐.๐๐	๕๖,๑๗๒.๑๑	๑๖,๑๗๒.๑๑
งบการเงินปีงบประมาณ ๒๕๕๔	๔๒๑๐๐	๑๐,๐๐๐.๐๐	๕๖,๕๕๑.๒๕	๖,๕๕๑.๒๕
งบการเงินปีงบประมาณ ๒๕๕๓	๔๒๑๐๐	๒,๐๐๐,๐๐๐.๐๐	๒,๖๗๔,๔๑๔.๐๐	๑,๖๗๔,๔๑๔.๐๐
งบการเงินปีงบประมาณ ๒๕๕๒	๔๒๑๐๐	๕๐๐.๐๐	๒๔,๕๖๐.๐๐	๒๔,๕๖๐.๐๐
รวม		๑๘,๑๗๐,๕๐๐.๐๐	๒๔,๕๔๘,๗๘๘.๖๓	๕,๗๗๖,๒๕๘.๖๓
งบการเงินปีงบประมาณ ๒๕๖๓	๔๓๐๐๐			
งบการเงินปีงบประมาณ ๒๕๖๒	๔๓๑๐๐			
งบการเงินปีงบประมาณ ๒๕๖๑	๔๓๑๐๐	๒๗,๔๕๓,๘๑๒.๐๐	๒๑,๑๗๖,๗๓๐.๐๐	๑๖,๒๗๗,๐๕๒.๐๐
รวม		๒๗,๔๕๓,๘๑๒.๐๐	๒๑,๑๗๖,๗๓๐.๐๐	๑๖,๒๗๗,๐๕๒.๐๐
รวมรายรับตามข้อบัญญัติ		๒๗,๕๒๖,๒๑๒.๐๐	๒๑,๒๕๓,๔๖๐.๖๓	๑๖,๒๖๓,๑๐๔.๖๓
งบการเงินปีงบประมาณ ๒๕๖๓	๔๔๐๐๐			
งบการเงินปีงบประมาณ ๒๕๖๒	๔๔๑๐๐			
งบการเงินปีงบประมาณ ๒๕๖๑	๔๔๑๐๐	-	๒๑๘,๕๖๒.๒๘	๒๑๘,๕๖๒.๒๘
งบการเงินปีงบประมาณ ๒๕๖๐	๔๔๑๐๐	-	๕๕,๑๐๐.๐๐	๕๕,๑๐๐.๐๐
รวม		-	๒๗๓,๖๖๒.๒๘	๒๗๓,๖๖๒.๒๘
รวมรายรับทั้งสิ้น		๕๕,๕๒๖,๒๑๒.๐๐	๕๑,๗๒๗,๒๖๐.๖๓	๓๓,๘๐๓,๖๖๘.๖๓

**សេចក្តីផ្តើមរបស់អង្គការសហប្រតិបត្តិការ
អន្តរជាតិសម្រាប់ស្រុកក្រចេះ**
សេចក្តីផ្តើម រយៈពេល ៣០ ថ្ងៃ រយៈពេល 2561

រយៈពេល 10 ថ្ងៃ រយៈពេល

	2561	2560
រយៈពេល ០១ រយៈពេល 2560		
រយៈពេល ០១ រយៈពេល 2561		
រយៈពេល 25% រយៈពេល ០១ រយៈពេល 2560	12,235,358.15	13,808,371.01
រយៈពេល 75% រយៈពេល ០១ រយៈពេល 2561	1,133,877.04	2,318,800.00
	9,801,481.11	1,879,571.72
រយៈពេល 25% រយៈពេល ០១ រយៈពេល 2561	79,071.43	1,817,408.18
រយៈពេល 75% រយៈពេល ០១ រយៈពេល 2560	1,429.08	1,812,302.99
រយៈពេល 25% រយៈពេល ០១ រយៈពេល 2561	39,250.21	449,000
រយៈពេល 75% រយៈពេល ០១ រយៈពេល 2560	1,700.00	
	16,215,729.83	5,862,880.89
	18,658,294.85	11,999,271.02

រយៈពេល ០១ រយៈពេល 2561 រយៈពេល ០១

1. រយៈពេល ០១
2. រយៈពេល ០១ រយៈពេល ០១

	2561	2560
រយៈពេល ០១ រយៈពេល ០១	1,936.85	1,800.00
រយៈពេល ០១ រយៈពេល ០១	18,656,358.00	11,997,471.02
	18,658,294.85	11,999,271.02
រយៈពេល ០១ រយៈពេល ០១	200,000.00	2500

សេចក្តីផ្តើម រយៈពេល ០១ រយៈពេល ០១ រយៈពេល ០១ រយៈពេល ០១
សេចក្តីផ្តើម រយៈពេល ០១ រយៈពេល ០១ រយៈពេល ០១ រយៈពេល ០១

